



Den Haag

Vragenlijst Duinoord

Verslag van de uitkomsten

November 2025

Vragenlijst voor wijkagenda

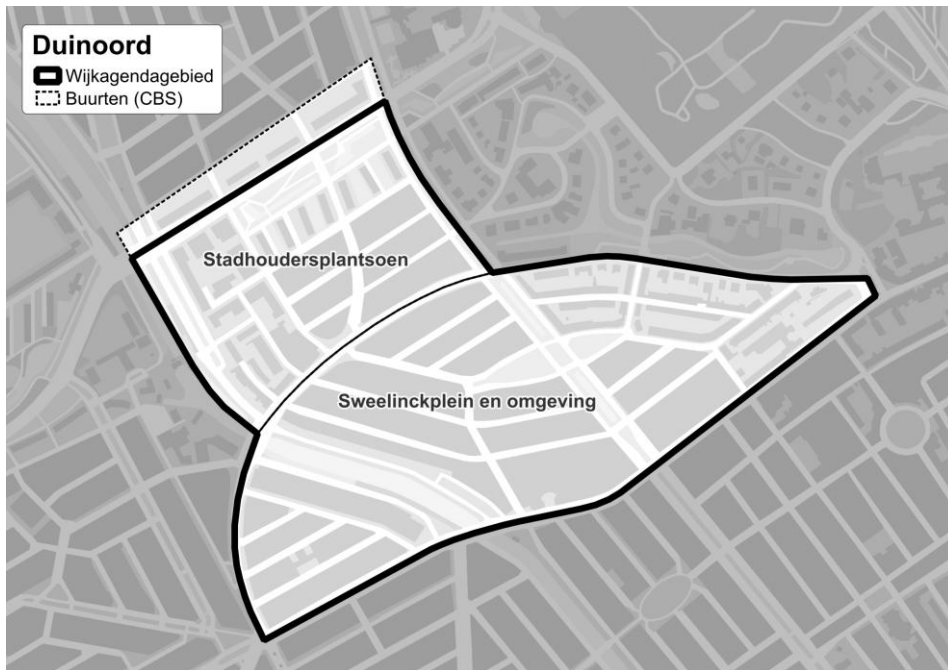
Elke wijk in Den Haag krijgt een wijkagenda. In een wijkagenda staan de belangrijkste aandachtspunten voor de wijk voor de komende vier jaar. Ook in Duinoord maken bewoners, ondernemers, (wijk)organisaties en de gemeente samen de wijkagenda.

Bewoners konden in september en oktober 2025 in een vragenlijst aangeven wat er volgens hen nodig is en/of beter kan in de wijk. Dat helpt om te bepalen wat er in de wijkagenda komt te staan. Dit document is een verslag van de uitkomsten. Bewoners kregen een uitnodiging via een brief die huis-aan-huis is verspreid. 349 bewoners hebben deze vragenlijst ingevuld.

Naast grafieken zijn in deze presentatie tekstwolkjes geplaatst met uitspraken. Deze uitspraken zijn letterlijk overgenomen uit de antwoorden van de respondenten. Ze staan in dit verslag ter illustratie en verlevendiging van de tekst.

We willen iedereen die de vragenlijst heeft ingevuld hartelijk bedanken!

Wijkagendagebied



Wijkagenda Duinoord is het zwart omlijnde gebied op de kaart. Het opgelichte gebied is de wijkgrens die het Centraal Bureau voor de Statistiek (CBS) hanteert. De afbakeningen komen grotendeels overeen. Alleen de bebouwingsstrook ten noorden van de President Kennedylaan wordt in dit wijkagendagebied niet meegenomen.

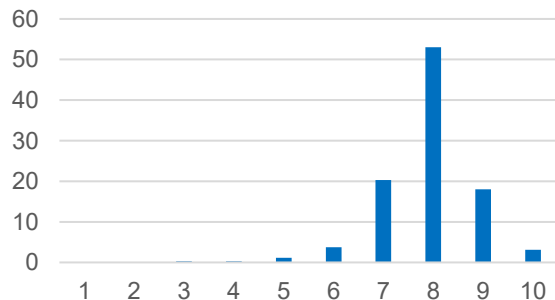
De enquête is alleen uitgezet in het wijkagendagebied.

Thuis in de buurt

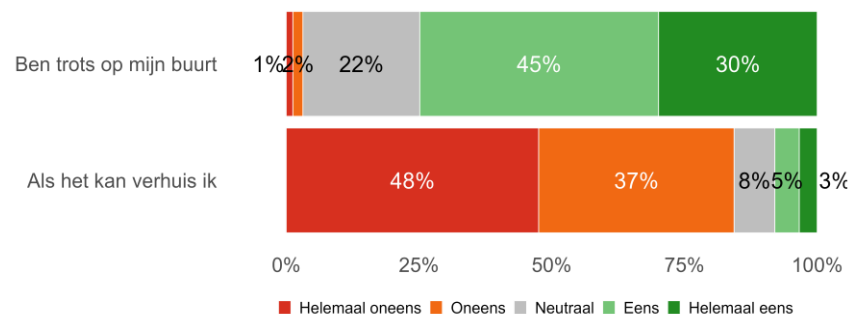
Het gemiddelde cijfer dat respondenten aan hun buurt geven is een 7,9. 75 procent is trots op de buurt. Men waardeert de rustige woonomgeving, de winkel, vriendelijke mensen en de staat van onderhoud van de meeste panden.

8 procent zou uit de wijk willen verhuizen als dat zou kunnen. Deze bewoners noemen het drukke verkeer, de snelheidsovertredingen en het gebrek aan groen vaak als minpunten.

In de figuur hiernaast staat de verdeling van de cijfers die de bewoners aan de wijk geven (in procenten). Het gemiddelde rapportcijfer dat mensen aan hun buurt geven is een 7,9.



In hoeverre bent u het eens of oneens met...



Het is rustig, maar wel gezellig (met burens). Winkels in de buurt. Parkje en bomen. Wijde straten. In de buurt van zowel stad als strand.

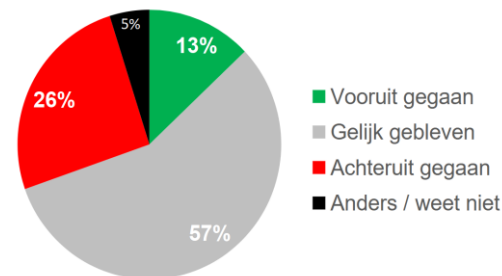
Ontwikkeling van de buurt

De meeste bewoners (57 procent) vinden dat de buurt er niet voor of achteruit op is gegaan in het afgelopen jaar. De buurt is gelijk gebleven, en dat wordt vaak als positief gezien.

Bewoners die vinden dat de buurt vooruit is gegaan (13 procent) noemen vaak als reden de nieuwe bestrating en de beplanting op het Sweelinckplein. Veel mensen geven daarnaast aan dat ze blij zijn met de vernieuwing van de speeltuin in het Stadhoudersplantsoen. De heropening van de Galvanischool wordt ook door meerdere mensen als positief punt benoemd.

Bewoners die de wijk achteruit vinden gaan (25 procent) noemen vaak de toename van afval op straat, zowel zwerfvuil als bijplaatsingen bij afvalbakken. Ook wordt de ervaren toename van expats niet altijd als positief ervaren, met als reden dat deze bewoners minder binding hebben met de wijk. Meerdere mensen geven aan overlast te ondervinden van hangjongeren en van verwarde mensen en daklozen, met name aan en rond de Laan van Meerdervoort. Dit zorgt voor een groter gevoel van onveiligheid.

De buurt is het afgelopen jaar...



Tuin Sweelinckplein is mooi opgeknapt met nieuwe beplanting

Speeltuintje opgeknapt!
Meer plek voor fietsen

Meer verwarde, dakloze en/of verslaafde mensen op straat. Zelfs iemand die inbrak in appartementencomplexen om daar te slapen.

Minder sociale samenhang; expats integreren niet.

Leukste plekken in de buurt

Als leukste plek in de buurt noemen respondenten vooral groene gebieden zoals het Stadhoudersplantsoen en de bijbehorende speeltuin, het Sunny Court aan de Laan van Meerdervoort en de groenstrook bij de Conradkade. Ook het Eline Vere park wordt vaak genoemd. Formeel ligt dit park in de naastgelegen wijk Zorgvliet, maar dit is ook eenvoudig toegankelijk voor bewoners uit Duinoord.

Naast groengebieden wordt ook de Reinkenstraat veel genoemd vanwege de winkels, terrasjes en gezelligheid.

Sweelinckplein: zo mooi qua architectuur en groen park met bloemenstruiken.

Reinkenstraat, vanwege de gezellige terrasjes

Het stadhoudersplantsoen. Veel groen. Eindelijk een goede speelplaats voor kleine kinderen.

Omgeving sweelinckplein en reinkenstraat. Gezellig winkelen en eten/drinken met een groene omgeving in de buurt waar door burens veel gebruik wordt gemaakt

Thuis!

Plekken die beter kunnen

Als minst leuke plekken noemen respondenten vaak drukke straten en kruispunten, zoals het kruispunt van de Laan van Meerdervoort met de Waldeck Pyrmontkade / Emmakade. Daarnaast wordt het kruispunt van de Laan van Meerdervoort en de Reinkenstraat / Conradkade als onveilig beschouwd.

Bewoners noemen ook de Valeriusstraat vaak vanwege de drukte en het te snel rijdende verkeer.

Veel bewoners ervaren overlast van daklozen en hangjongeren die vaak verblijven in en rond de plantsoenen in de wijk, zoals de Conradkade, Stadhoudersplantsoen, Sweelinckplein en Eline Vere park. Deze groepen zorgen hier voor lawaai en zwerfvuil. Daarnaast storen bewoners zich aan daklozen die hun behoefte doen in het groen.

De containers aan de Waldeck Pyrmontkade en Emmakade worden vaak genoemd vanwege de bijplaatsingen van afval.

Rondom de fontein en het standbeeld van Eline Vere vanwege de zwervers

kruising Laan van Meerdervoort - Reinkenstraat - Conradkade. Gevaarlijk en onoverzichtelijk mn voor fietsers en voetgangers

Omgeving Albert Heijn bij Conradkade. Slechte verkeerssituatie, ongunstige types.

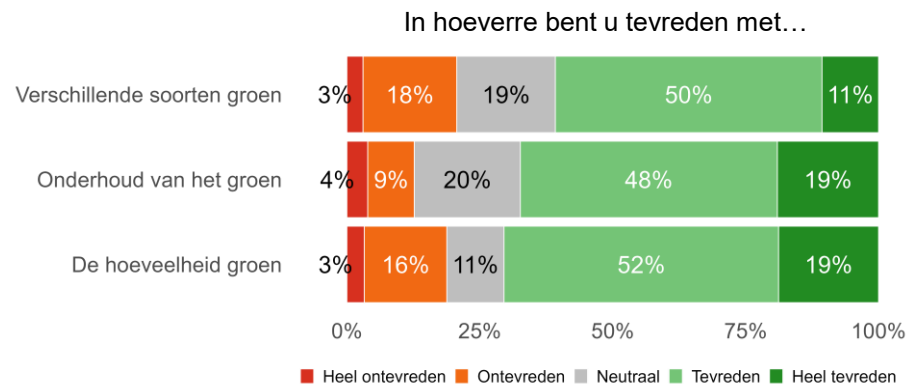
Afvalcontainers Emmakade wegens rommel wat illegaal wordt gedumpt

Groen in de wijk

Respondenten geven een 7,1 gemiddeld als rapportcijfer voor het groen in de wijk. 71 procent van de respondenten is (heel) tevreden over de hoeveelheid groen in de wijk. Deze mensen verwijzen vooral naar het Sweelinckplein, het Stadhoudersplantsoen, de Conradkade, Sunny Court en het Eline Vere park. Enkele keren worden ook groengebieden buiten de wijk benoemd, zoals Zorgvliet en de Scheveningse Bosjes.

19 procent is (heel) ontevreden over de hoeveelheid groen. Verschillende respondenten geven hierbij aan dat ze meer groen in de straten willen.

Twee derde van de respondenten is tevreden met het onderhoud van het groen. Daarentegen stoort 13 procent zich aan de verloedering en het gebrekkige onderhoud.



Het plantsoen langs de Conradkade west (het laatste deel) verloedert een beetje, terwijl het juist veel potentie heeft.

Sweelinckplein. Het plantsoen heeft een prachtige makeover gekregen en wordt als enige redelijk goed onderhouden.

Openbaar groen, vraagt om beter onderhoud door gemeente.

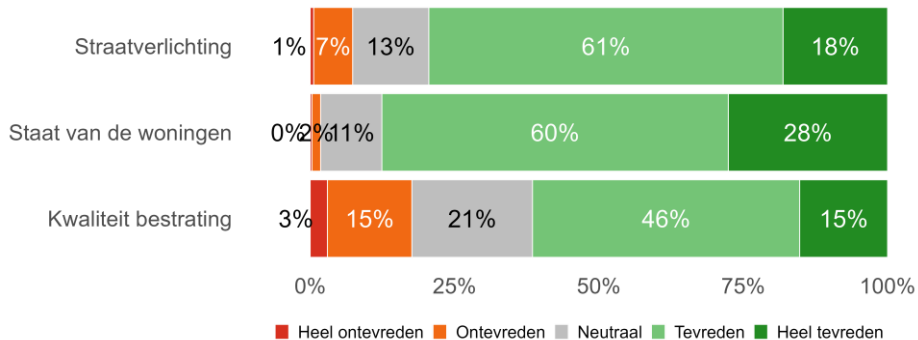
Onderhoud in de wijk

De staat van onderhoud van de woningen wordt in Duinoord erg hoog gewaardeerd. Maar liefst 88 procent is hier tevreden of heel tevreden over. Men waardeert de architectuur en het kleinschalige, toch dorpse, karakter van de wijk. Wel maken sommigen zich zorgen over de architectuur in de Reinkenstraat.

61 procent van de respondenten geeft aan tevreden te zijn over de kwaliteit van de bestrating. In de afgelopen periode zijn meerdere straten in Duinoord opnieuw gelegd. Hier zijn veel bewoners erg tevreden over. Enkelen geven aan hinder te ondervinden van scheve stoeptegels bij de Kennedylaan en het Stadhoudersplantsoen.

79 procent geeft aan tevreden te zijn over de straatverlichting in Duinoord.

In hoeverre bent u tevreden met...

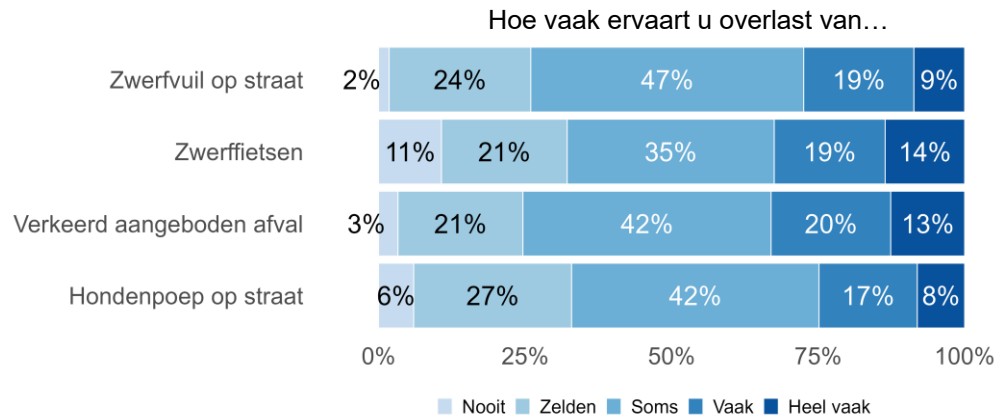


Ik vind het een net uitzienende wijk.

Schone buitenruimte

Respondenten geven gemiddeld een 7,3 voor hoe schoon de wijk is. Een derde van de respondenten ondervindt hinder van verkeerd aangeboden afval. Hierbij worden vooral bijplaatsingen bij ondergrondse afvalcontainers genoemd. Ook heeft 28 procent van de respondenten last van zwerfvuil in de straten en plantsoenen. In de toelichtingen wordt dit regelmatig gekoppeld aan hangjeugd.

Over zwerffietsen zijn de meningen verdeeld. Een op de 3 inwoners ondervindt daar vaak of zeer vaak overlast van, terwijl ook 1 op de 3 daar zelden of nooit last van zegt te hebben.



Geen rommel op stoep en heel rustig altijd

Rond de afval containers is het vaak een rommeltje, kartonnen dozen blijven staan.

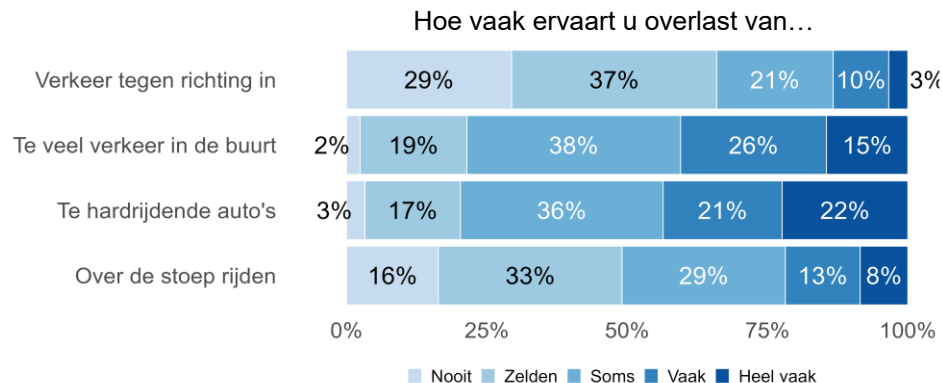
Nieuwe snackbar aan het eind van de straat is meer een jongeren hangplek met afval geworden.

Verkeer

Respondenten geven gemiddeld een 6,6 voor hoe verkeersveilig de wijk is. 41 procent van de respondenten ondervindt hinder van de verkeersdrukke in de wijk. Hierbij worden vaak drukke doorgaande straten genoemd zoals de Laan van Meerdervoort, de Waldeck Pyrmontkade/ Emmakade, de Groot Hertoginnelaan, de President Kennedylaan en de Valeriusstraat. Ook te hard rijdende auto's zijn voor 43 procent een bron van overlast.

In de antwoorden wordt regelmatig het kruispunt Laan van Meerdervoort en Emmakade/ Waldeck Pyrmontkade genoemd. Dit kruispunt wordt als druk en onoverzichtelijk ervaren.

Ook de Valeriusstraat wordt meerdere malen genoemd. Bijzonder is dat mensen hierbij vaak ook nadenken over mogelijke oplossingen. Zo stellen een paar respondenten voor om de straat autoluw te maken, drempels te plaatsen of om een paar extra voetgangersoversteekplaatsen te maken.



Er zou meer gehandhaafd moeten worden tav snelheid en verkeerslawaaï . Wellicht 30 km zone instellen.

Steeds drukker verkeer.

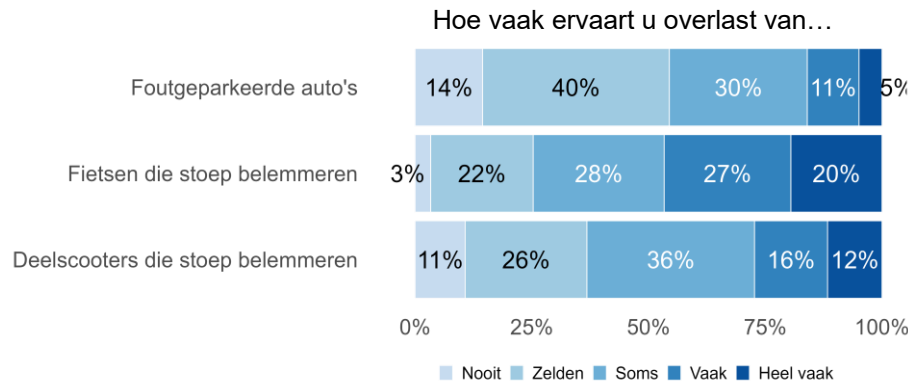
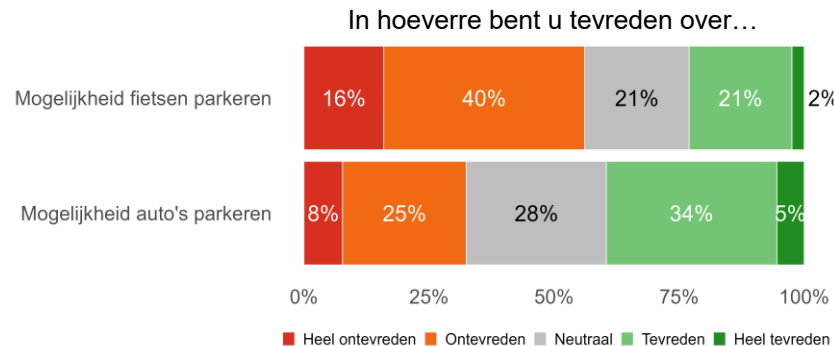
Verkeersdrukke, geluidshinder van de kennedylaan,

Parkeren (fietsen en auto's)

Veel bewoners geven aan dat er te weinig parkeerplekken zijn voor de fietsen. Veel huizen in Duinoord beschikken niet over ruimte waar bewoners hun fietsen kunnen stallen, dus deze bewoners zijn aangewezen op de buitenruimte. Tegelijkertijd ondervindt 47 procent van de respondenten overlast van fietsen die de stoep belemmeren. Voetpaden worden zo minder goed begaanbaar, iets waar vooral mensen die minder goed te been zijn last van ondervinden.

28 procent van de respondenten geeft aan hinder te ondervinden van deelscooters. Dit wordt verder niet gespecificeerd in de antwoorden.

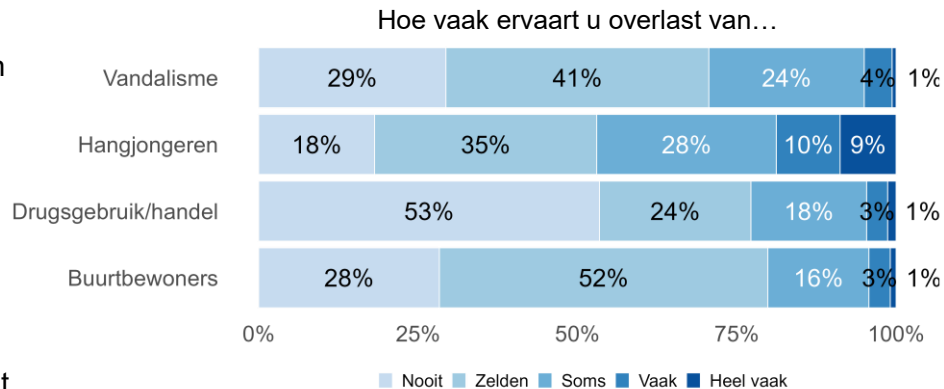
16 procent van de respondenten geeft aan overlast te ondervinden van foutgeparkeerde auto's. Over mogelijke oplossingen zijn de meningen verdeeld. De een geeft aan dat er meer ruimte moet worden gevonden voor auto's van bewoners, terwijl de ander juist vindt dat auto's meer plaats moeten maken voor geparkeerde fietsen.



Veiligheid

De respondenten geven gemiddeld een 7,6 voor veiligheid in de wijk. Het gevoel van veiligheid in Duinoord is over het algemeen hoog. Respondenten ervaren het meest overlast van hangjongeren (19 procent). Die houden zich op in de parken en rond de scholen. Men klaagt hierbij vooral over geluidsoverlast en de rommel die wordt achtergelaten.

Daarnaast geven meerdere respondenten aan hinder te ondervinden van daklozen. Zij houden zich ook veelal op in de groengebieden en doen daar soms hun behoefte. Ook het gebruik van drank en drugs in het openbaar geeft bij omwonenden een onveilig gevoel.



Veel hangjongeren die overlast bezorgen en vernielingen aanrichten

Meer verwarde, dakloze en/of verslaafde mensen op straat. Zelfs iemand die inbrak in appartementencomplexen om daar te slapen.

We hebben al een jaar geen eigen wijkagent. En dat terwijl de handhaving al bedroevend slecht is. Hier moet echt z.s.m. verbetering in komen.

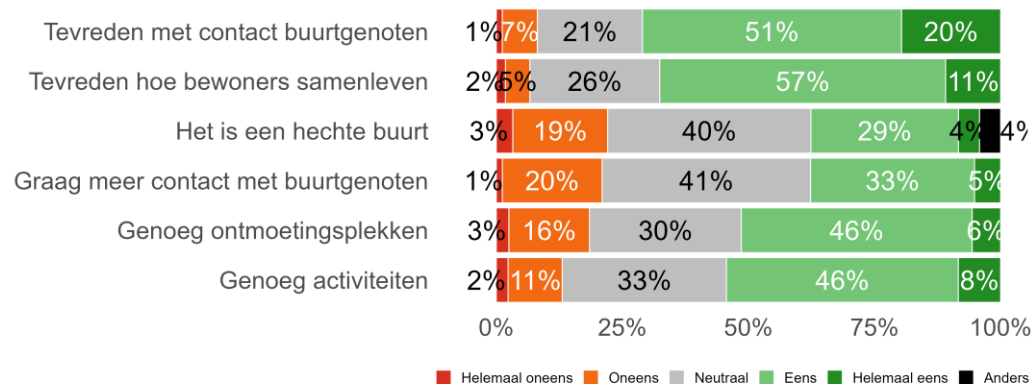
Sociale samenhang

Veel mensen geven aan tevreden te zijn met buurtgenoten. Mensen gaan goed met elkaar om en men groet elkaar op straat. 71 procent van de bewoners waardeert het contact met buurtgenoten en 68 procent is tevreden hoe bewoners samenleven.

Iets meer dan de helft van de respondenten geeft aan dat er genoeg ontmoetingsplekken zijn in de buurt en dat er genoeg activiteiten worden georganiseerd. Toch zou nog 38 procent graag wat meer contact willen met buurtbewoners.

22 procent ziet Duinoord als geen hechte buurt. Zij geven vaak aan dat er meer expats zijn komen wonen met minder binding met de buurt.

In hoeverre bent u het eens of oneens met...



Vriendelijke en betrokken omgang met elkaar.

Over het algemeen respectvolle en vriendelijke omgang met buurtgenoten.

Bewoners zeggen elkaar gedag, er zijn nog bakkers, slaggers en groenteboeren. Het is redelijk groen en we houden het samen netjes

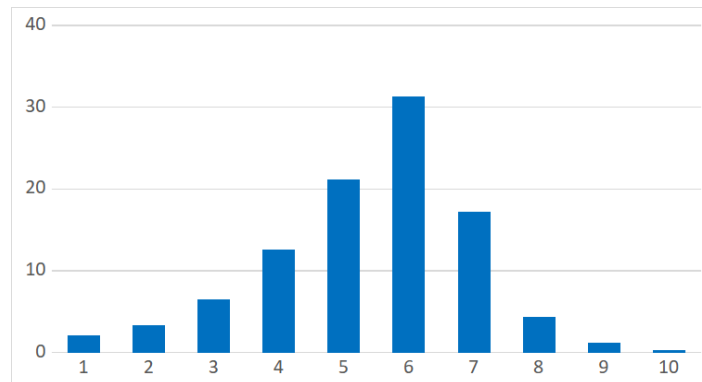
aardige burens

Rapportcijfer Valeriusstraat

De Valeriusstraat krijg gemiddeld het rapportcijfer 5,4 van de respondenten. Mensen die de straat een cijfer van 5 of lager geven doen dat vaak vanwege de verkeerssituatie. Enkele keren gaat een laag cijfer ook gepaard met een opmerking over hangjongeren.

Ter verbetering van de verkeerssituatie doen respondenten verschillende voorstellen, zoals het aanleggen van drempels, zebra's en het helemaal verkeersluw maken.

Mensen die de Valeriusstraat met een positief cijfer waarderen doen dit vaak vanwege de komst van een paar nieuwe winkels en het opgeknapte groen in de nabijheid.



Verkeer rijdt nogal hard door de Valeriusstraat. Een veilige oversteekplaats ter hoogte van de nicolaistraat.

Een drempel in de Valeriusstraat!!

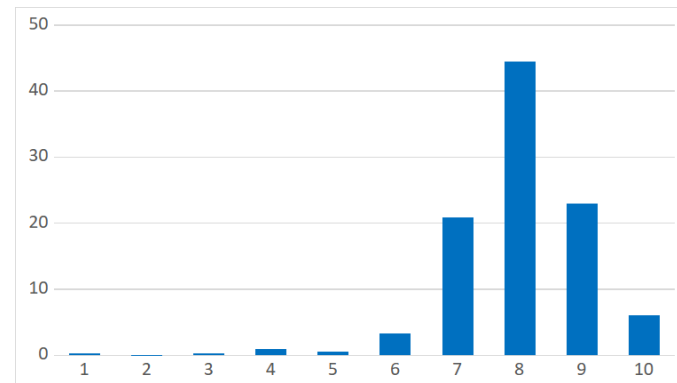
Valeriusstraat, men rijdt er veels te hard. Oversteken bij Lubeckstraat is lastig (maak daar een zebra's)

Een paar panden op de Valeriusstraat zijn gevuld met leuke ondernemingen. Groen in de omgeving is opgeknapt, nieuwe speeltuin.

Rapportcijfer Reinkenstraat

Bewoners van Duinoord geven de Reinkenstraat gemiddeld een 8. Maar liefst een derde van de respondenten noemt deze straat als favoriete plek in de buurt. Mensen komen hier graag voor de winkels, horeca, en gezelligheid.

Enkelen maken zich wel zorgen om het veranderende aanbod in deze winkelstraat. Zo worden zorgen geuit om het toenemende aantal kappers en yogastudio's, wat weer ten koste gaan van andere winkels.



Reinkenstraat: vriendelijk en gezellig, met een goed en gevarieerd aanbod aan winkels en horeca.

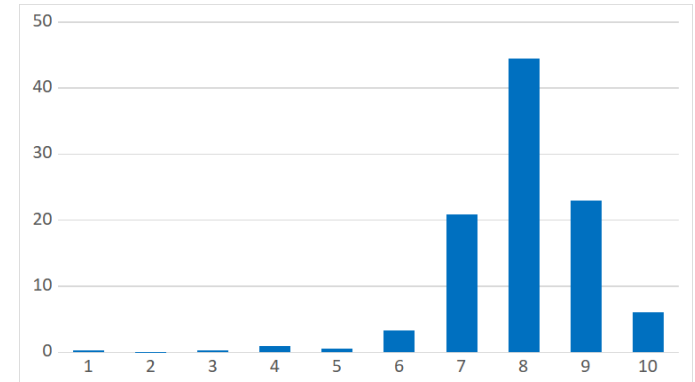
Reinkenstraat, vanwege de gezellige terrasjes

Reinkenstraat - love the shopkeepers. My street + neighbors - all the benches encourage interaction!

Rapportcijfer Reinkenstraat

Bewoners van Duinoord geven de Reinkenstraat gemiddeld een 8. Maar liefst een derde van de respondenten noemt deze straat als favoriete plek in de buurt. Mensen komen hier graag voor de winkels, horeca, en gezelligheid.

Enkelen maken zich wel zorgen om het veranderende aanbod in deze winkelstraat. Zo worden zorgen geuit om het toenemende aantal kappers en yogastudio's, wat weer ten koste gaan van andere winkels.



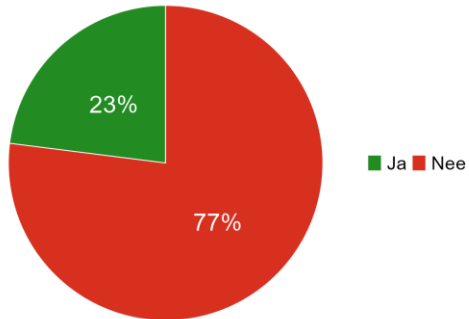
Reinkenstraat: vriendelijk en gezellig, met een goed en gevarieerd aanbod aan winkels en horeca.

Reinkenstraat, vanwege de gezellige terrasjes

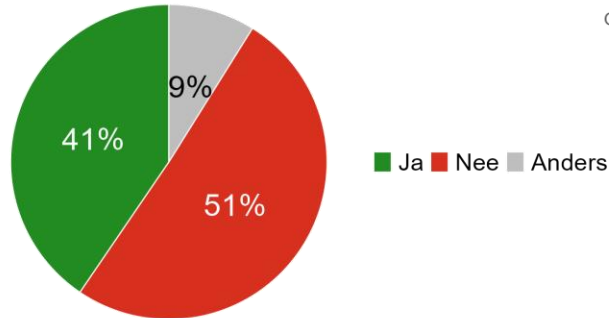
Reinkenstraat - love the shopkeepers. My street + neighbors - all the benches encourage interaction!

Extra - Speelplekken

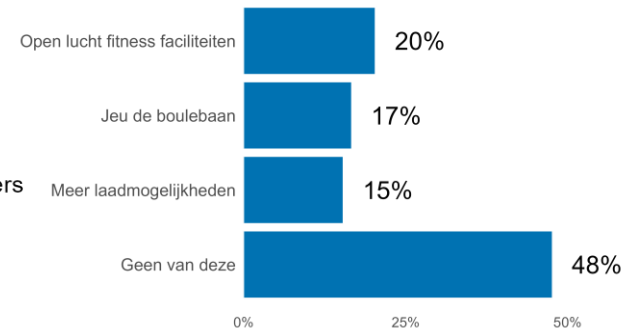
Heeft u kinderen of kleinkinderen van 12 jaar of jonger?



Vindt u dat er genoeg speelplekken voor kinderen (0 tot 12 jaar) zijn in Duinoord?

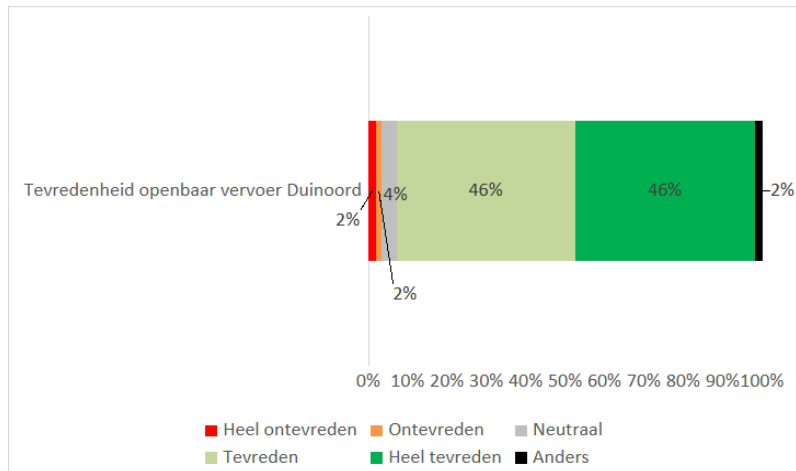


Waar heeft u behoefte aan in de wijk?



Extra – Openbaar vervoer

Hoe tevreden bent u over het openbaar vervoer in Duinoord?

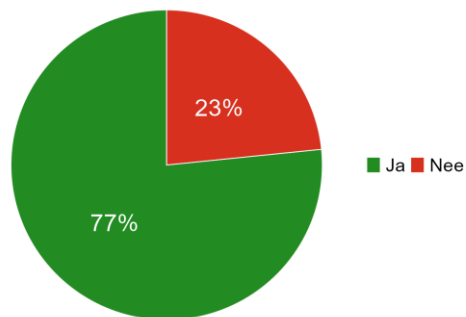


Heeft u suggesties voor verbetering van het OV in Duinoord?

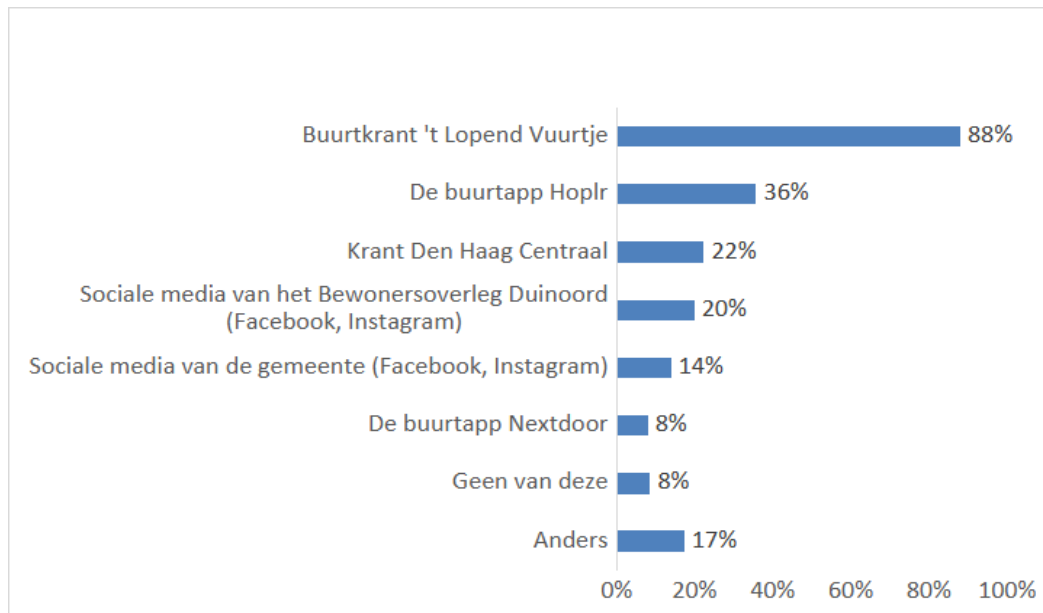
- Halte Conradkade van tram 3 heeft geen bord met de actuele aankomsttijden van de tram.
- Tramplatform 17 groot hertoginnenlaan richting DH statenkwartier moet terug naar voor het stoplicht en uitstappen aan de waterkant. Dan heeft de rest van het verkeer er geen last van (geen oponthoud door stilstaan)
- Tram 3 line is always crowded and disrupted. A more frequent service would be good during peak time.
- Vaker een tram ? Lijn 17 rijdt twee keer per uur
- Meer busdiensten
- there should be more lines passing by to link to many points in the city - not just the center and the beach.
- Het elektrisch bord met tijden van de tram bij Elandstraat (tram 3 richting Loosduinen) doet het al heel lang niet
- Hogere frequentie trams 17 en 11, altijd gelede bussen op lijn 24 in de spits.
- Ik ben erg tevreden over het openbaar vervoer. Maar misschien de haltes allemaal rolstoelvriendelijk/kinderwagenvriendelijk maken
- Zo veel mogelijk gras tussen de trambanen. En overall een digitaal vertrekbord, als dat kan
- De bus 24 moet op tijd rijden, die rijdt vaak niet op tijd
- Meer bussen in de avond.

Extra – Bewonersorganisatie

Kent u de bewonersorganisatie
Bewonersoverleg Duinoord?

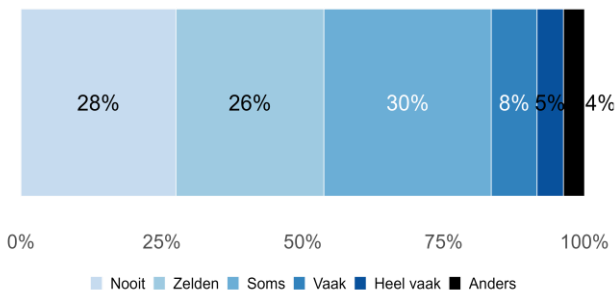


Welk van onderstaande media gebruikt u om u te
informereren over uw wijk? (Meerdere antwoorden mogelijk)

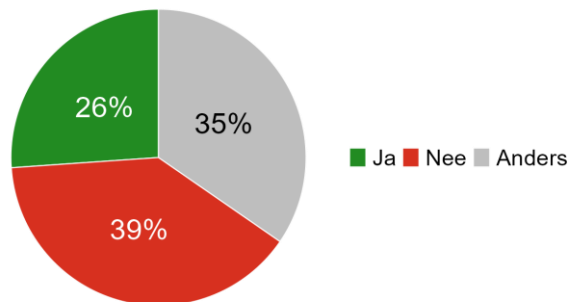


Extra – Inzet voor wijk

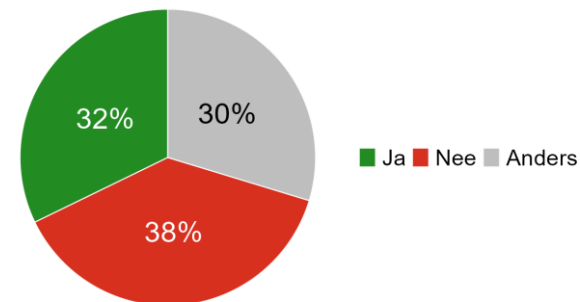
Hoe vaak zet u zich in voor de wijk?



Zou u zich vaker willen inzetten voor de wijk?

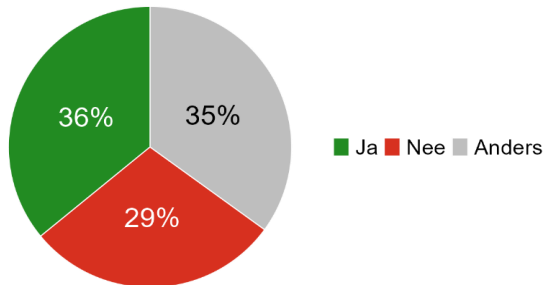


Zou u willen meedoen in een sociaal netwerk in uw straat of buurt waarin ouder wordende bewoners elkaar opzoeken en elkaar helpen en ondersteunen?

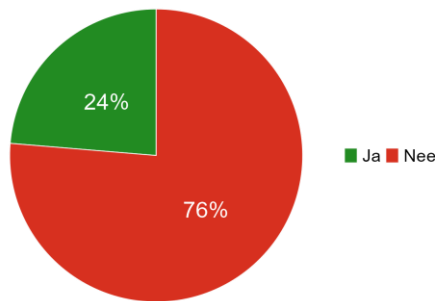


Extra – Energietransitie

Bent u of uw VvE van plan de komende vijf jaar (meer) maatregelen te nemen om uw woning energiezuinig(er) te maken?



Vanuit het bewonersoverleg Duinoord worden energiecoaches ingezet die (gratis) advies kunnen geven over hoe woningen energiezuiniger gemaakt kunnen worden. Heeft u behoefte aan dergelijk advies?



Er wordt nagedacht over alternatieven voor aardgas om de woningen in onze wijk ook in de toekomst van warmte te voorzien. Bijvoorbeeld met een warmtenet, warmtepompen of biogas. Wat vindt u belangrijk? (Meerdere antwoorden mogelijk)

Belangrijkheid alternatieven aardgas



Ideeën

zou graag onze gemeenschappelijke stadstuin met de buurt delen. Door middel van een kruidentuin, gezamenlijk onderhoud gezamenlijk gebruik.

Meer rekening houden met mindervalide. Ik loop zelf met een rollator en ondervind vaak moeilijkheden op de stoep. Fout geplaatste fietsen scooters etc. Niet goed bestrate stoepen. Foutief aangeboden vuilnis etc.

Kan er een groen wandel en slorten pad langs de grachten? En park met misschien sport middelen, speel tuin , chess en jeu de boule banen en natuurlijk brede bomen kunnen komen in de lege ruimte tussen de tram lijnen van Pres. Kennedylaan richting LVMV?

Ik zou graag meer bomen in de schuytstraat willen. Sowieso kan er nooit te veel groen zijn

Het is een fijne buurt! Zou mooi zijn als er wat plekken zouden zijn waar jongeren bijvoorbeeld kunnen voetballen, of een Cruifcoard oid.

1x per maand organiseer ik "Duinoord Jut Vuil". Dit wordt ondersteunt door het wijkteam Duinoord. Meestal doen er 10-12 mensen aan mee. Het is verbindend en leuk. Na afloop krijgen we bij restaurant Augustus gratis koffie.

Over de vragenlijst

Deze enquête is ingevuld door 349 mensen die in Duinoord wonen. Zij kregen een uitnodiging via een brief die huis-aan-huis is verspreid.

Als we de groep mensen die de vragenlijst hebben ingevuld vergelijken met de bewonersgroep zoals die bekend is uit Den Haag in Cijfers (zie: denhaag.incijfers.nl) valt op dat er nauwelijks jongeren de vragenlijst hebben ingevuld. Ook zijn er naar verhouding veel respondenten met een koopwoning en een hoge opleiding.

Het is dus geen groep respondenten die representatief is voor de bewonersgroep van Duinoord, maar dat neemt niet weg dat de uitkomsten wel laten zien wat er speelt in de buurt. Waar er in dit verslag percentages genoemd worden, gaat het dus om het percentage van de respondenten, ofwel de groep die de vragenlijst heeft ingevuld.

